

## PROTOCOLO ACTUACION COVID-19

Ante la situación generada por la transmisión del Coronavirus COVID-19, y en pro de frenar la pandemia, se están estudiando medidas de prevención que eviten el contagio y reduzcan los riesgos para las personas, siendo conocedores de que el COVID-19 es un agente biológico que puede causar una enfermedad grave, supone un serio peligro para la colectividad, tiene una alta probabilidad de propagación y no existe un tratamiento ni profilaxis real a día de hoy.

El objeto de este documento es plantear las medidas preventivas y actuaciones específicas para el desarrollo de eventos de triatlón, combatir la propagación del Covid-19, haciendo que las competiciones sean, como siempre han sido, entornos seguros tanto para los profesionales como para los deportistas.

Estas recomendaciones pueden tomarse como de referencia para otros eventos de triatlón y se adaptarán estrictamente a las disposiciones y recomendaciones de las autoridades sanitarias, en caso de darse, así como a los plazos establecidos por las mismas.

La FEDERACION ASTURIANA DE TRIATLON se ceñirá al protocolo diseñado e implementado por la FEDERACION ESPAÑOLA DE TRIATLON con respecto a las competiciones, que serán las siguientes:

### Descargo de Responsabilidad:

La crisis sanitaria del COVID-19 hace necesaria la adopción de una serie de medidas tendentes a cumplir los protocolos marcados por las autoridades sanitarias. El establecimiento y cumplimiento de las citadas medidas requiere de una serie de compromisos y formas de actuación por parte, fundamentalmente, de organizadores y participantes. La lectura y aceptación del presente documento es condición indispensable para tomar parte en las competiciones de la FTPA. El o la participante declara y manifiesta:

- 1.- Que es conocedor/a del protocolo y guía que tiene publicado la FTPA en relación con la presencia y participación en pruebas deportivas generado con ocasión de la crisis sanitaria del COVID-19.
- 2.- Que se compromete a cumplir todas las exigencias o simples recomendaciones que se contengan en tal protocolo o guía, así como las instrucciones que sean dadas por las autoridades deportivas o personal de organización presentes en la competición en relación con las medidas para evitar contagios por COVID-19.
- 3.- Que se compromete a no acudir ni tomar parte en el evento o competición en el caso de que

padeciese síntomas que pudieran ser compatibles con el contagio del COVID-19. Ello resultará extensivo, igualmente, a los casos en los que los síntomas fuesen sufridos por terceros con las que la persona participante tenga o haya tenido un contacto del que objetivamente pudiera derivarse un contagio.

#### Descargo de Responsabilidad (II)

4.- Que, caso de estar o haber estado contagiado por el virus del COVID-19, se compromete a no acudir ni tomar parte en el evento o competición en tanto en cuanto las autoridades sanitarias no manifiesten que la participación no entraña un riesgo, bien para su persona, bien para el resto de asistentes con los que pudiera tener contacto.

5.- Que, con los medios a su alcance, y en todo caso cuando se hayan dado circunstancias que lo aconsejen, se ha sometido a los test existentes para comprobar si está o ha estado contagiado por COVID-19.

6.- Que es conocedor/a y acepta y asume que, en el actual estado, existe un objetivo riesgo de contagio de COVID-19 con las consecuencias que de ello se pudieran derivar para su persona en términos de salud o problemas que, incluso, pudieran ocasionarle la muerte.

7.- Que acepta que la FTPA adopte las medidas que se indican en el protocolo y guía que tiene publicado en aras a establecer un razonable escenario de seguridad en la competición. En tal sentido, se hace constar que la FTPA, en el curso de la competición, podrá adoptar las medidas o decisiones que sean precisas en relación con el establecimiento o aplicación de las medidas que se contienen en su protocolo y guía publicada o cualesquiera otras que tuviesen por finalidad el dotar a la prueba de un entorno seguro en términos de evitar contagios por COVID-19.

#### Descargo de Responsabilidad (III)

8.- Que, en caso de resultar contagiado por COVID-19, el o la participante exonera a la FTPA de cualquier responsabilidad en relación con los posibles daños o perjuicios que pudieran derivarse para su persona.

9.- Que el o la participante acepta que cuando se llegasen a adoptar medidas o decisiones por parte de la FTPA con el objetivo de preservar la salud de las personas en el curso de la competición, no se podrán considerar incumplidas las obligaciones esenciales del organizador, por lo que no se podrá exigir el pago de cantidades, indemnizaciones, o devolución de precios o importes en concepto de inscripción o derechos de participación o costes en que hubiese incurrido el o la deportista y/o su club.

10.- Que el o la participante acepta que si se mostrase por su parte una conducta o comportamiento de inobservancia o incumplimiento de las órdenes e instrucciones del personal de organización en relación con las medidas de seguridad evitar contagios por COVID-19, podrá ser excluido/a o descalificado/a del evento por decisión de quien actúe como autoridad deportiva

(juez/a-árbitro o delegado/a técnico/a).

11.- Que el o la participante acepta que las medidas de carácter deportivo expuestas en el apartado anterior se entienden sin perjuicio de otras responsabilidades que aquel o aquella pudiera llegar a asumir ante las autoridades competentes (incluidos los órganos disciplinarios federativos) como consecuencia de una conducta o comportamiento de inobservancia o incumplimiento de las órdenes e instrucciones que sean de aplicación, bien en el ámbito deportivo-federativo, bien en otros ámbitos diferentes.

Responsabilidad individual - Recomendaciones de la OMS

Los participantes y el personal con síntomas, es decir, fiebre, tos, malestar, etc. deben quedarse en casa y lejos del trabajo, la escuela o las multitudes hasta que los síntomas desaparezcan.

¡Manténgase alejado del evento cuando esté enfermo!

En caso de síntomas de enfermedad respiratoria aguda, durante o después del viaje, se alienta a los deportistas a buscar atención médica y compartir el historial de viaje con los servicios médicos.

Las autoridades de salud pública deben proporcionar a los viajeros toda la información necesaria para reducir el riesgo general de infecciones respiratorias agudas a través de las autoridades sanitarias, profesionales sanitarios, etc.

La FETRI y FTPA recomienda seguir en todo momento las recomendaciones de la OMS y el Ministerio de Sanidad para reducir el riesgo general de transmisión de infecciones respiratorias agudas que se enumeran a continuación:

Evite el contacto con personas que sufren infecciones respiratorias agudas.

Lávese las manos con frecuencia con agua y jabón o un desinfectante a base de alcohol, especialmente después del contacto directo con personas enfermas o su entorno.

Las personas con síntomas de infección respiratoria aguda deben practicar el comportamiento de la tos (mantener una distancia de al menos un metro, cubrirse la tos y los estornudos con pañuelos desechables o ropa y lavarse las manos).

Evite darse la mano o abrazarse.

Evite tocarse la boca, la nariz o los ojos.

## Identificación de lugares y actividades con riesgos:

- Actividades previas:
  - Presentación del evento
  - Ruedas de prensa
- Sede del evento
- Acreditación
- Actividades paralelas
  - Expo
- Staff / Voluntarios / Oficiales

Lugares de reuniones para staff y voluntarios

Lugares de reuniones para oficiales

- Espectadores
- Medios de comunicación
- Servicios al deportista
  - Reuniones técnicas
  - Secretaría y entrega de dorsales
  - Guardarropa
  - Entrenamientos y/o reconocimientos de los recorridos
  - Servicio mecánico Servicio de fisioterapia
  - Baños / Duchas / Vestuarios
- Competición
  - Formatos
  - Salida
  - Fin de natación
  - Zona de Transición
  - Carpas de cambio
  - Ciclismo
  - Carrera
  - Avituallamientos
  - Áreas de Penalización
  - Invitados y zona VIP
  - Protocolo y entregas de premios

## MANERAS DE REDUCIR RIESGOS

- Reducir las personas expuestas.
- Tomar las medidas de prevención adecuadas.
- Establecer las medidas de higiene que eviten o dificulten la dispersión del virus.
- Identificar posibles personas portadoras para tomar las medidas pertinentes.
- Establecer planes de actuación ante posibles accidentes. Señalizar posibles zonas de alto riesgo donde el tiempo de permanencia sea el indispensable.

<b>PROTOCOLO DE MEDIDAS PREVENTIVAS:</b>
--

- Actividades previas

Los actos de presentación y/o ruedas de prensa se podrán realizar siempre que se garanticen las medidas de seguridad y de distancia social

## ➤ Sede del evento

Se debe asegurar que todos los espacios pueden mantener la distancia social mínima recomendada de 1,5 metros.

En las zonas donde haya personal acreditado y las zonas comunes se deben establecer puntos de elementos de seguridad (rollos de papel, papeleras, pulverizadores con desinfectante y dosificadores de manos con hidrogel).

Se debe disponer de desinfectante de manos y lavados alcohólicos/geles antibacteriales (con al menos un 60% de alcohol), pañuelos de papel, dispensadores de jabón en los aseos (cambiados frecuentemente) y papeleras cerradas para la eliminación segura del material higiénico (p. ej., pañuelos de papel, toallitas, productos sanitarios) en aseos.

Como norma general, siempre que sea posible, mantener todas las puertas abiertas.

## ➤ Procesos de Acreditación

En todos los eventos FETRI, se recomienda minimizar el número de personas acreditadas pero sin poner en peligro el correcto desarrollo del evento.

Todo el personal (staff, deportistas, oficiales, prensa, voluntarios, etc.) deberán pasar por un proceso de acreditación, a través de la plataforma de inscripciones de la FETRI, para registrar sus datos en caso de cualquier incidencia y ser requerido por las autoridades competentes.

## ➤ Actividades paralelas:

Todas las actividades paralelas deben ser evaluadas previamente y analizar si es factible su realización.

En el caso de expositores o zona expo, debe valorarse su presencia y, en caso positivo, evaluar la posible ubicación de los mismos.

## ➤ Staff / Voluntarios / Oficiales

Todo el personal implicado en el evento seguirá los criterios estipulados por las autoridades competentes.

El personal de montaje seguirá los criterios estipulados para el Staff los días del evento.

Asimismo, realizarán su trabajo siguiendo las recomendaciones de la autoridad laboral en Prevención de Riesgo Laborales.

Informar al personal (staff/voluntarios/oficiales) de más de 60 años de la mayor

posibilidad de consecuencias graves en caso de contagio, invitándoles a valorar su participación y recomendando que sean más aplicados en la toma de las medidas preventivas.

Informar de los riesgos de contagio por COVID-19, generando manuales en función de los diferentes colectivos, para que sean de aplicación:

- Deportistas
- Oficiales
- Staff
- Voluntarios

Informar de las medidas de prevención a adoptar para evitar el contagio y transmisión del COVID-19.

Informar de la utilización de EPI's.

Informar de las medidas a adoptar en caso de posible accidente por contagio.

NOTA: La información se puede realizar mediante fichas a cada tipo de personal según sus funciones. También se debe informar mediante megafonía y por pantalla a todos y, principalmente, al público durante el evento.

## ➤ Espectadores

Como norma general se recomienda a los espectadores, en espacios abiertos, que mantengan la distancia social recomendada mínima de 1,5 metros.

Se debe trabajar en el diseño de un evento que pueda ser visto desde varios puntos para asegurar que los espectadores se distribuyan a lo largo del máximo número de lugares posibles.

En el caso de que se instalen gradas, se debe realizar un plan de distribución de asientos en base a las recomendaciones de las autoridades sanitarias.

Se debe intentar que todos los movimientos de los espectadores sean en una única dirección.

## ➤ Medios de comunicación

El número de medios a acreditar vendrá determinado porque, en función de los espacios disponibles, se pueda mantener la distancia social recomendada.

No se entregará ninguna acreditación/peto de prensa, a aquellos que no lo hayan solicitado previamente por la aplicación FETRI. Desde la FETRI se solicitará el apoyo local de la sede, para que los medios locales/autonómicos sigan ese proceso.

Se recomienda que los medios de comunicación hagan uso de mascarillas cuando estén realizando entrevistas o se encuentren en las zonas acreditadas.

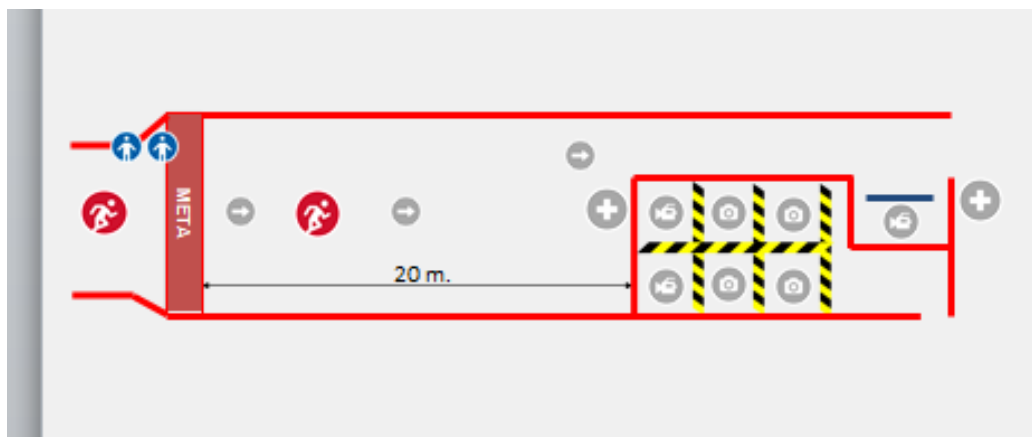
En la zona de meta, se debe marcar en el suelo las zonas para los fotógrafos y medios de comunicación.

En el caso de las competiciones de clubes/equipos, solo se entrevistará a un representante del club y la zona de entrevistas deberá ser lo suficientemente amplia para mantener la distancia social recomendada.

En el caso de los micrófonos para entrevistas de medios comunicación, deberán

estar protegidos.

Ficha Procedimiento Medios de Comunicación



## ➤ Servicios al deportista

### Reuniones técnicas

No se realizarán reuniones técnicas presenciales.

En los días previos al evento, la FETRI habilitará una hora donde presentará la reunión técnica por videoconferencia en directo y responderá a las preguntas de los deportistas y entrenadores.

La FETRI grabará todas las reuniones técnicas, las subirá a la web y comunicará a los deportistas inscritos los enlaces de las mismas.

En el caso de las competiciones de Élite, se habilitará un procedimiento específico para asegurar que, si se produce la baja de un deportista, la lista de espera avanzará.

### Servicios al deportista / Inscripciones

Hay que tomar varias medidas en el proceso de inscripción:

Informar a los deportistas de las posibles medidas a tomar sobre toma de temperatura, pruebas de diagnóstico y posible comunicación de datos personales a las autoridades competentes si se detectasen infectados.

Informar a los deportistas de más de 60 años de la mayor probabilidad de consecuencias graves en caso de contagio, recomendando su no participación o su mayor toma de medidas preventivas.

### Servicios al deportista / Entrega de dorsales

A la hora de preparar los sobres, etc.; se debe cumplir con todas las medidas higiénicas y de seguridad.

No se permite incluir ningún tipo de folleto o similar en el sobre con el material de competición.

En el caso de las competiciones individuales, se podrán habilitar franjas horarias para las entregas de dorsales y solo se le entregará al deportista inscrito. No está permitida la entrega a una persona no inscrita. Solo los técnicos de los clubes, que lo hayan solicitado previamente, podrán recoger todos los dorsales de su club.

En el caso de las competiciones de clubes, solo se realizará la entrega a un técnico del club previamente acreditado.

En cualquiera de los casos, se mantendrá la distancia social recomendada en la cola de entrega de dorsales.

En el caso de que se entreguen chips a los deportistas, estos deben ser desinfectados de acuerdo a las indicaciones del proveedor del servicio / fabricante. En estos casos, se recomienda no reutilizar los velcro.

A ser posible, se habilitarán los sistemas electrónicos de entrega de dorsales para minimizar la interacción con papeles.

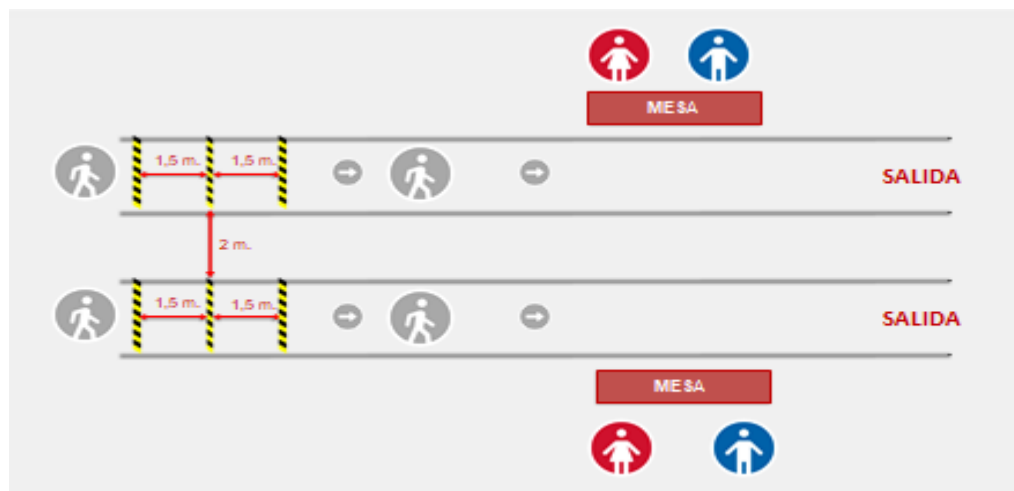
Los voluntarios y el staff que estén en esta zona, deberán usar mascarilla.

Se recomienda instalar en el mostrador mamparas protectoras transparentes de metacrilato o similar.

Será obligatorio el uso de mascarilla por parte de los deportistas/técnicos durante el proceso de recogida de dorsales.

Ficha Entrega de dorsales:





## Guardarropa

Los deportistas deben llevar mascarilla.

Los voluntarios deben llevar guantes y mascarilla. Los guantes deben cambiarlos o desinfectarlos entre tandas de deportistas si las hubiere.

Se recomienda que la entidad organizadora entregue al deportista una bolsa para el guardarropa, de manera que se evite el proceso continuo de desinfección.

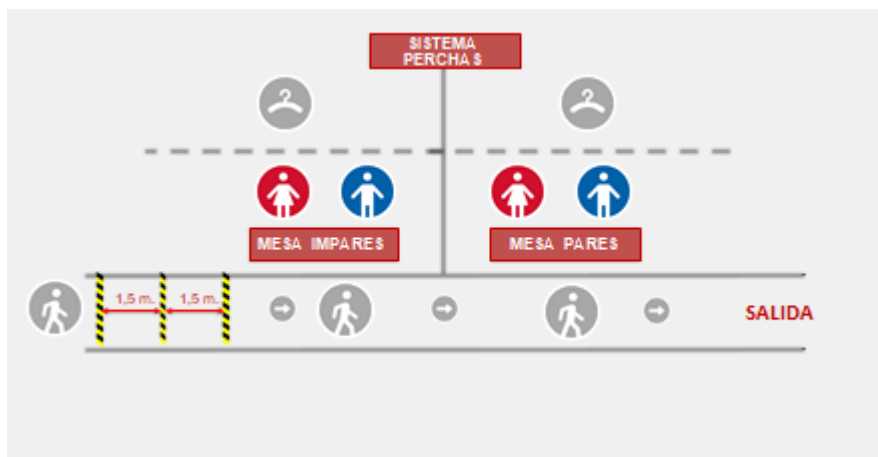
El deportista dejará la bolsa identificada encima de la mesa que le corresponda y el voluntario la colocará en la zona habilitada.

El deportista debe anticipar la entrega, ya que podría encontrar colas. Para la recogida, el deportista debe mostrar su dorsal y los voluntarios depositarán la bolsa encima de la mesa.

El personal del guardarropa desinfectará las asas de las mochilas al recogerlas y al devolverlas mediante pulverización.

Se habilitarán las zonas necesarias en función de la participación en el evento, con un mínimo de dos puestos.

## Procedimiento Guardarropa



Otros

Entrenamientos / Familiarizaciones: No se desarrollarán; al menos que las autoridades permitan el uso de piscinas, etc.

Servicio Mecánico: No se habilitará. El deportista es responsable de su equipamiento de repuesto.

Servicio de Fisioterapia: No se facilitará.

Baños: Se recomienda el refuerzo de número de baños. Duchas y Vestuarios: No se habilitarán en ningún caso.

## ➤ Competición

Formatos

Tipo de Competición	Recomendaciones
Triatlón hasta distancia Olímpica	Seguir las recomendaciones de este documento
Duatlón hasta distancia Estándar	Seguir las recomendaciones de este documento
Media y Larga Distancias	Formato SIN <u>Drafting</u> y con salida <u>Rolling Start</u>
Triatlón Cros y Duatlón Cros	Seguir las recomendaciones de este documento
<u>Acuatlón</u>	Seguir las recomendaciones de este documento
Relevos	Se recomienda un máximo de 80 equipos, repartidos en dos bloques de 40 en la primera salida y 40, 2' después
Relevos / Parejas	Se recomienda un máximo de 60 equipos, repartidos en dos bloques de 30 en la primera salida y 30, 2' después. Los deportistas no podrán ayudarse entre ellos
Contrarreloj por Equipos	Alineaciones máximo de 6 integrantes por equipo y salidas con al menos 1', con un mínimo de 4 integrantes Los deportistas no podrán ayudarse entre ellos
<u>Cto. España Triatlón por Clubes</u>	Reducir las alineaciones a 6 integrantes por equipo

## Control de material

Los voluntarios y oficiales deben llevar mascarilla.

A ser posible, harán uso de herramientas electrónicas para el control de material para evitar la manipulación de papel.

Se establecerán franjas horarias por rango de dorsal para evitar colas.

Se debe respetar la distancia social recomendada de 1,5 metros en el acceso al control de material.

Todo el proceso de revisión será visual y no se tocará el material, salvo que sea estrictamente necesario..

Es obligatorio que los deportistas lleven mascarilla durante este proceso.

En el caso de la retirada del material, es responsabilidad del deportista hacer la retirada del mismo

## Salida:

Solo se permitirán competiciones con Drafting para un máximo de 75 deportistas en cada salida, siempre que se garantice entre 0,80 y 1 metro entre deportistas en la salida. Este número vendrá determinado por el máximo número de deportistas que se puedan colocar en línea en una salida respetando las distancias especificadas

En cualquier caso, y con este número de deportistas por salida, se recomienda que los chicos y las chicas vayan a salidas diferentes.

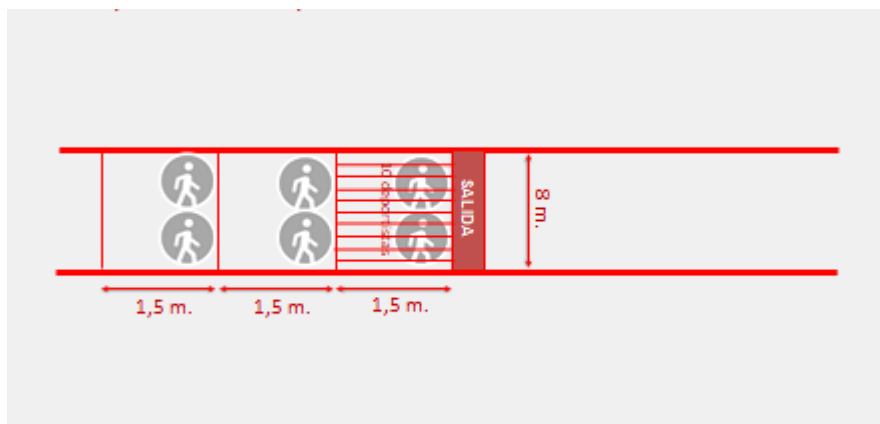
Si el número de deportistas es superior a 75, deben establecerse tandas de salida con un mínimo de 15-20 minutos entre cada salida.

Se recomienda organizar las salidas por categorías / grupos de edad, equilibrando esos 75 deportistas cada 15-20 minutos.

La alternativa deben ser competiciones con salida Rolling Start y Sin Drafting. El procesode presentación de los deportistas se debe reducir lo máximo posible; y en el caso de relevos, solo se presentará al primer integrante. El objetivo es reducir el tiempo que los deportistas puedan estar expuestos.

Se recomienda que los deportistas usen calcetines/chancas el mayor tiempo posible que estén en contacto con el suelo.

Se recomienda el uso de mascarillas hasta el momento de la salida.



## Área de Transición

Solo se permitirán 2 bicicletas a cada lado, en cada tramo de barra de 3 metros (4 bicicletas); no obstante, se recomienda que se coloquen en cada tramo de 3 metros, 2 bicicletas a 1 lado y 1 al otro (3 bicicletas).


La distancia entre barras (pasillos) deberá ser al menos de 5 metros.

Se debe facilitar una cesta a cada deportista, que la recogerá él mismo, a la entrada de la zona de transición el día de la competición.

En el caso de reutilizar cestas, hay que intentar hacerlo de un día para otro y deberán ser desinfectadas. Ello podría conllevar que se dejasen puestas en su sitio para no manipularlas y dejar que actúe el desinfectante.

## Baños / Área de Transición

En el caso de que se dispongan baños en la zona de transición estos deben colocarse de la siguiente manera



## Carpas de cambio

El sistema de bolsas no estará autorizado.

Todo el material permanecerá en el espacio del deportista en el Área de Transición.

No se habilitarán carpas para el cambio y los deportistas deberán prepararse para una competición donde no podrán cambiarse.

No está permitido quedarse desnudo dentro del área de transición.

## Ciclismo y Carrera

Como se especificó en el apartado de Salida, la recomendación para el formato CON o SIN Drafting, vendrá determinado por el número de deportistas participantes o la posibilidad de organizar las tandas de salida.

En el caso de que haya zona de cambio de rueda, las ruedas deberán ser depositadas por los deportistas y/o técnicos de los clubes

En el caso de la carrera a pie, se recomienda evitar circuitos de ida y vuelta y, en la medida de lo posible, se mantenga una distancia de 4 metros entre deportistas; en caso de no ser posible, se recomienda a los deportistas que se mantengan en un ángulo de 45° con otros deportistas.

## Avituallamiento

Los voluntarios deben llevar guantes y mascarilla. Los voluntarios que

entregan el producto deben ser diferentes a los que recogen los residuos. Se debe duplicar el número de mesas y de contenedores de residuos.

Se debe alargar la zona de avituallamiento para facilitar su recogida y las aglomeraciones. Esto lo decidirá el DT en función de la participación.

Solo en las competiciones Élite se podrá entregar el agua a los deportistas. En el resto, será el deportista quien coja la botella de la mesa que deberá estar abierta sin tapón.

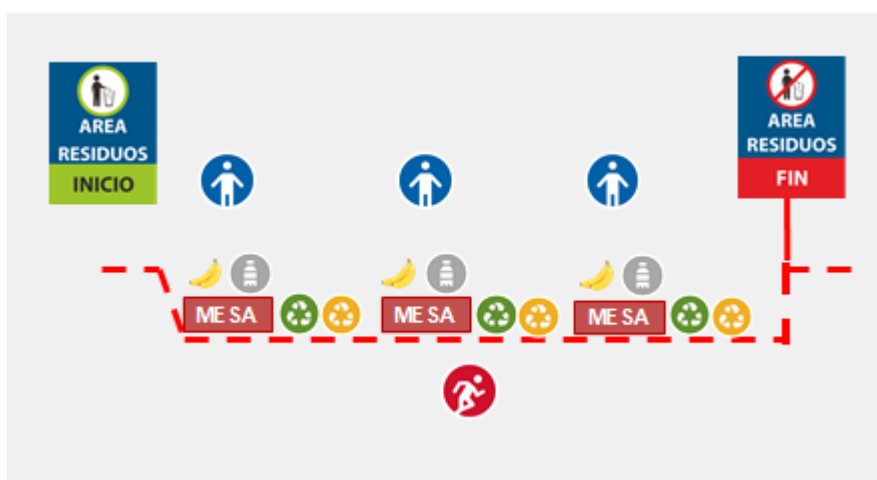
En el ciclismo, se pondrán suficientes mesas separadas y cada una debe tener contenedor y los productos ofertados para que el ciclista solo se detenga una vez (agua, isotónico, plátanos, geles...). Toda la comida que se dé, se recomienda darse

envasada o sin pelar en el caso de los plátanos.

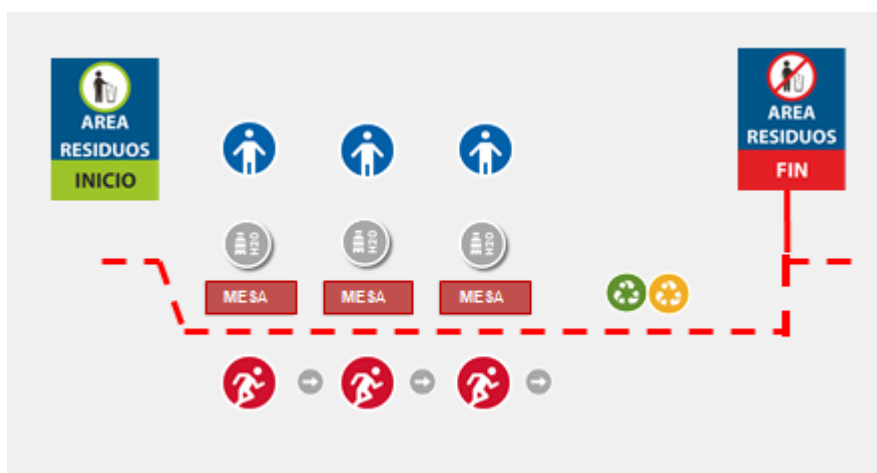
Se recomienda que se sigan las directrices de la OMS ([https://www.who.int/foodsafety/publications/consumer/manual\\_keys\\_es.pdf?ua=1](https://www.who.int/foodsafety/publications/consumer/manual_keys_es.pdf?ua=1))

Los voluntarios únicamente se encargarán de reponer las mesas sin entrar en contacto con los deportistas.

## Procedimiento Avituallamiento Ciclismo



## Procedimiento Avituallamiento Carrera



## Áreas de Penalización

En las áreas de penalización, se debe asegurar que se ubican en espacios abiertos y amplios para garantizar la distancia social recomendada de 1,5 metros.

Se recomienda a los oficiales asignados a esta posición que lleven mascarilla.

## Zona de Relevo

El relevo se configura bajo la premisa de que no habrá contacto entre deportistas.

Se debe marcar una línea en el suelo que determine el final del relevo y el inicio de la siguiente posta.

El deportista que inicie el relevo, lo hará esperando siempre detrás de la línea y no podrá comenzar su posta hasta que los dos pies del deportista que le precede hayan cruzado la línea de final del relevo.

Se deben prever pasillos tanto de entrada como de salida; por lo que se recomienda asegurar que la zona de relevo tiene que tener anchura suficiente para evitar aglomeraciones.

## Meta y Zona de Recuperación

No habrá cinta de meta, al menos de que se garantice el proceso de desinfección de la misma entre competición y competición; y no se utilizará en competiciones de ParaTriatlón.

Se debe incrementar a 20 metros la distancia entre el arco de meta y la zona de medios de comunicación.

No se permitirá el acceso de otros deportistas que hayan finalizado a la zona de meta, como es el caso de competiciones de relevos.

Debe existir un acceso directo al área médica.

Ningún medio de comunicación debe estar en esta área.

Los deportistas abandonarán la zona de meta, recogerán su avituallamiento y se dirigirán a una zona abierta. En el caso de que la participación o la duración del evento sea mayor, se recomienda que el avituallamiento esté en un espacio abierto, separado de la zona de meta.

Solo el personal imprescindible debe permanecer en esta zona.

## Procedimiento Avituallamiento Meta



## ➤ Procedimiento Protocolo entrega de premios

La zona de entrega de medallas deberá tener el perímetro completamente cerrado.

Se deberán prever sillas que ordenadas, respetando la distancia social, permitan a los deportistas, estar sentados mientras esperan su turno

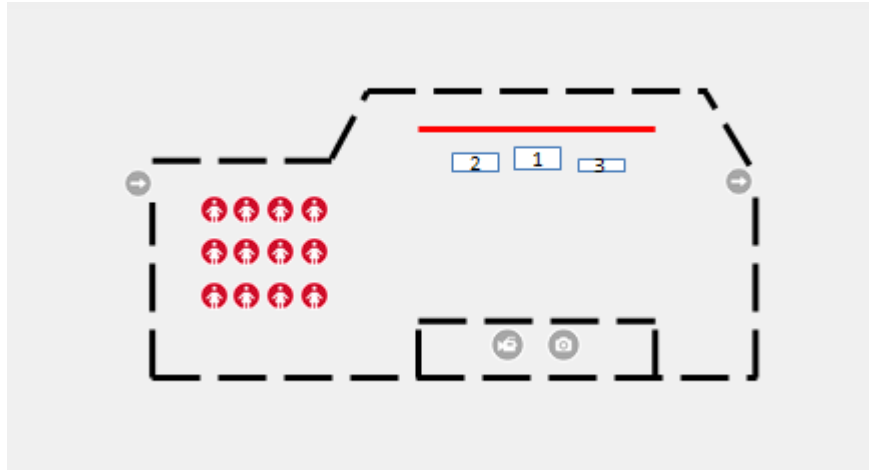
Las sillas se deberán desinfectar después de cada uso

La salida será por el lugar contrario al de la entrada, para evitar los cruces de ida y vuelta

Solo podrán permanecer en esta zona los deportistas que vayan a subir al podio, las autoridades que realizarán las entregas y el personal de staff y voluntarios que gestionen las entregas

Solo los medios de comunicación acreditados, podrán permanecer en la zona designada para la entrega





Un voluntario prepara los trofeos/ medallas en una bandeja. Debe llevar guantes y mascarilla.

Los trofeos/ medallas se ponen sobre una bandeja. La autoridad coge la bandeja y la ofrece para que cada deportista coja su trofeo o medalla.

El voluntario desinfecta la bandeja entre podios.

Una sola autoridad por cada podio que se entrega. Debe llevar mascarilla salvo en caso de fotografía, que se permite retirarla momentáneamente.

Deportistas con mascarilla que se quitarán para la foto oficial.

No habrá entrega de flores, ni podio conjunto, ni champán.

Este documento ha sido aprobado por los servicios médicos de la FETRI

Este documento ha sido desarrollado incluyendo referencias de documentos publicados por las siguientes instituciones :

- Ministerio de Sanidad
- Organización Mundial de la Salud (International Triathlon Union)
- Herramienta evaluación IAAF

## **ANALISIS FINAL DE RIESGOS:**

MOSTRAMOS EL ANALISIS FINAL DE RIESGOS ESTABLECIDOS PARA LAS COMPETICIONES DE TRIATLON, REALIZADO Y APROVADO POR LA FEDERACION ESPAÑOLA

EN LA DOCUMENTACION ANEXA, SE DETALLA EN UN EXCEL LOS ANALISIS DE RIESGOS Y LOS PASOS DE MITIGACION POR LA QUE NOS DA UN RESULTADO DE :

**RIESGO MUY BAJO**

Puntuación Total del Riesgo ante COVID-19	0
Puntuación Total de Mitigación de la Ficha de Mitigación de COVID-19	86

### Matriz de Riesgo vs. Mitigación

Puntuación Total del Riesgo	Muy preparado para mitigar los efectos de COVID-19 (76-100)	Algo preparado para mitigar los efectos de COVID-19 (51-75)	Poco preparado para mitigar los efectos de COVID-19 (26-50)	Muy poco preparado para mitigar los efectos de COVID-19 (0-25)
0 (Riesgo inexistente)	Muy bajo	Muy bajo	Muy bajo	Muy bajo
1 (Riesgo muy bajo)	Muy bajo	Muy bajo	Bajo	Bajo
2 (Riesgo bajo)	Bajo	Bajo	Bajo	Moderado
3 (Riesgo moderado/bajo)	Bajo	Moderado	Moderado	Moderado
3 (Riesgo moderado/alto)	Moderado	Moderado	Alto	Muy alto
4 (Riesgo alto)	Alto	Alto	Muy alto	Muy alto
5 (Riesgo muy alto)	Muy alto	Muy alto	Muy alto	Muy alto

### CONSIDERACIÓN PRINCIPAL

Muy bajo	El riesgo global de transmisión y la posterior propagación de COVID-19 se consideran muy bajos.
Bajo	El riesgo global es <u>bajo</u> ; sin embargo, se recomienda comprobar si se pueden reforzar las medidas de mitigación.
Moderado	El riesgo global es <u>moderado</u> ; se recomienda invertir esfuerzos <u>significativos</u> para mejorar las medidas de mitigación o habría que reducir el riesgo de transmisión.
Alto	Se percibe un alto riesgo global de transmisión y propagación ulterior de COVID-19 en relación con eventos multitudinarios. Se recomienda invertir esfuerzos significativos para mejorar las medidas de mitigación y reducir el riesgo de transmisión (disminución de la puntuación de la evaluación de riesgos).
Muy alto	El riesgo global de transmisión y la posterior propagación de COVID-19 se consideran <u>muy altos</u> .